

당신만 모르는 챗GPT 상위 1% 활용법

제가 ChatGPT를
초개인화시키다
: Custom Instructions **쓰는**

챗GPT는 ChatGPT로 데이터
분석을 시작하다
: Advanced Data
Analysis

당신이  **쓰는**

챗GPT와 ChatGPT 안에서
그림까지 생성하다
: DALL-E 3

ChatGPT를
나만의 챗봇으로
활용하다
: GPTs **전혀**

다릅니다

최신 GPTs
GPT 스토어
수록

허민 지음



소셜스쿨 북클럽 #103 ('24/3/24)

제가 쓰는 챗GPT는
당신이 쓰는 챗GPT와
전혀 다릅니다

이태원쌤

leetaewon@getsocial.kr

당신만 모르는 챗GPT 상위 1% 활용법

제가 ChatGPT를
초개인화시키다
: Custom Instructions **쓰는**

챗GPT는 ChatGPT로 데이터
분석을 시작하다
: Advanced Data
Analysis

당신이 챗봇 **쓰는**

챗GPT와 ChatGPT 안에서
그림까지 생성하다
: DALL-E 3

ChatGPT를
나만의 챗봇으로
활용하다
: GPTs **전혀**

최신 GPTs
GPT 스토어
수록

다릅니다

허민 지음



1. 저자 허민

- AI와 챗GPT를 활용한 수익화 주제
- ‘평범한 사업가’ 유튜브 채널 운영
- ‘챗GPT로 퍼스널 브랜딩에서 수익화까지’ 공저

2. 도서 소개

- 챗GPT 고급 활용 4개의 주제에 대해 설명

프롬프트 엔지니어링

- 기본 원칙
 - 구체적 지시 / 명확한 단어 / 맥락 제공
 - 구조 형식화 / 일관성 유지
- 프롬프트 엔지니어링 기법칙
 - Few Shot / 역할 지정 / 마크다운 활용
 - 후카츠 프롬프트 / 형식 지정 / 순스케 템플릿
 - Q&A 기법 / 이어쓰기 / Chain of Thought
 - 멀티 페르소나 / 할루시네이션 유도 / ReAct

고급 기능 활용

- Custom Instruction
- Advanced Data Analysis
- Dall E
- GPTs

- Embedding
- Function Calling

챗GPT 도움말 보기

platform.openai.com

Overview Documentation API reference Log in

Welcome to the OpenAI developer platform

Start with the basics

- Quickstart tutorial: Make your first Chat Completions API request
- Prompt examples: Explore what OpenAI models can do with prompts

Build an assistant

Explore the API

- Help center**: Answers to frequently asked account and billing questions. [Visit help center](#)
- Developer forum: Ask questions and discuss topics with other developers. [Visit developer forum](#)
- Service status: Check the status of OpenAI services. [Visit status page](#)

Overview Documentation API reference Log in Sign up

Search

Introduction

Looking for ChatGPT? Head to [chat.openai.com](#).

The OpenAI API can be applied to virtually any task. We offer a range of [models](#) with different capabilities and price points, as well as the ability to [fine-tune](#) custom models.

Resources

- Experiment in the [playground](#)
- Read the [API reference](#)
- Visit the [help center](#)
- View the current [API status](#)
- Check out the [OpenAI Developer Forum](#)
- Learn about our [usage policies](#)

At OpenAI, protecting user data is fundamental to our mission. We do not train our models on inputs and outputs through our API. Learn more on our [API data privacy page](#).

Key concepts

Text generation models

model like GPT-4, usually by providing instructions or some examples of how to successfully complete a task. Models like GPT-4 can be used across a great variety of tasks including content or code generation, summarization, conversation, creative writing, and more. Read more in our introductory [text generation guide](#) and in our [prompt engineering guide](#).

I. ChatGPT를 초개인화시키다

- 커스텀 인스트럭션

1. 제가 쓰는 ChatGPT는 당신이 쓰는 ChatGPT와 전혀 다릅니다
2. 나를 보다 잘 알게 하는 커스텀 인스트럭션
3. 상위 1%만 알고 있는 커스텀 인스트럭션 활용법

II. ChatGPT로 데이터 분석을 시작하다

- Advanced data analysis

4. 데이터 분석까지 완벽하게 해 내는 Advanced data analysis
5. 상위 1%만 알고 있는 커스텀 인스트럭션×Advanced data analysis 활용법

III. ChatGPT 안에서 그림까지 생성하다 -

DALL·E 3

6. OpenAI의 아킬레스건에서 가장 강력한 무기가 된 DALL·E
7. 무한한 창의성을 보여 주는 DALL·E 3
8. 상위 1%만 알고 있는 DALL·E 3 활용법
9. DALL·E 3를 활용한 다양한 이미지 구현법

IV. ChatGPT를 개인화된 챗봇으로 활용하다

- GPTs

10. 코딩 지식 없이 나만의 챗봇, GPTs 만들기
11. 생산성 끝판왕, GPTs 사용하기

Prologue : 유료 구독 및 설정

1. ChatGPT Plus(유료)를 구독해야 하는 이유

- 응답 속도 - 가용성 - 업데이트 우선 사용 - GPT 4 사용

2. ChatGPT Plus(유료) 구독하기

3. ChatGPT 기능을 알뜰하게 사용하기 위한 환경 설정

- General(일반)
- Beta features(베타 기능)
- Data controls(데이터 제어)
- Builder profile(빌더 프로필)

챗GPT 설정

ChatGPT 사용자 설정

맞춤 지침 ⓘ
ChatGPT가 당신에 대해 어떤 것을 알아야 더 나은 응답을 제공할 수 있을까요?

0/1500

ChatGPT가 어떻게 응답하길 원하시나요?

0/1500

새 채팅에 대한 활성화

취소 저장

여행 계획하기
아이슬란드에서의 사진 촬영 탐험을 위해

이 코드를 설명해주세요:
cat config.yaml | awk NF

ChatGPT에게 메시지를 작성하세요

ChatGPT는 실수를 할 수 있습니다. 중요한 정보는 확인해 주세요.

설정

일반 테마 시스템 ▾

베타 기능

데이터 제어

필터 프로필

다중 요소 인증 활성화

로그인할 때 추가 보안 인증이 필요합니다. 이 인증을 통과할 수 없는 경우, 이에 일을 통해 계정을 복구할 수 있는 옵션이 제공됩니다.

데이터 분석 시 항상 코드를 표시

로케일 (알파) 한국어 ▾

플러그인 개발자 도구 열기

보관된 채팅 관리

모든 채팅 보관 모두 보관

모든 채팅 삭제 모두 삭제

I. ChatGPT를 초개인화시키다 - **커스텀 인스트럭션**



1. 제가 쓰는 ChatGPT는 당신이 쓰는 ChatGPT와 전혀 다릅니다
2. 나를 보다 잘 알게 하는 커스텀 인스트럭션
3. 상위 1%만 알고 있는 커스텀 인스트럭션 활용법

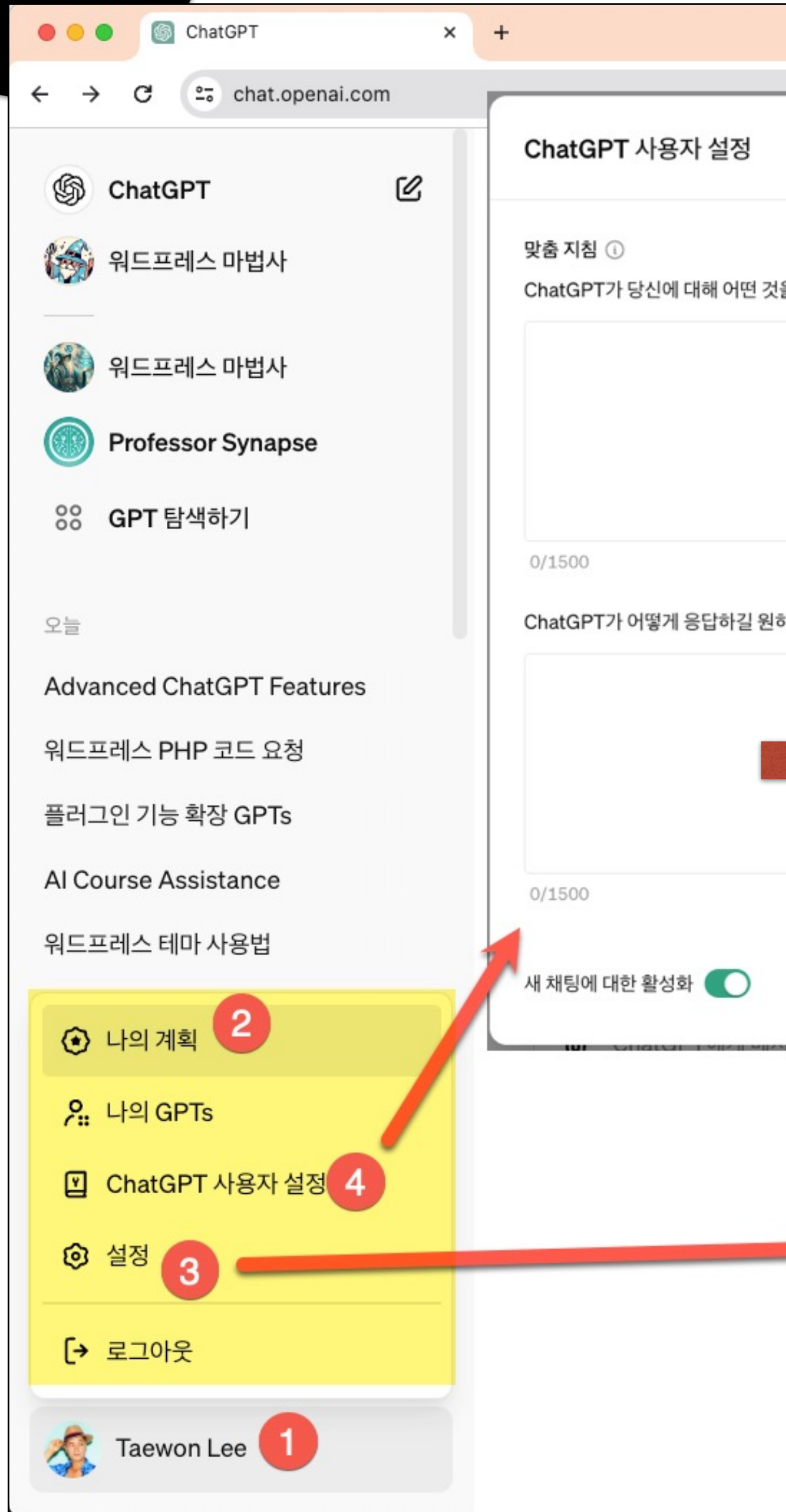
1. 제가 쓰는 ChatGPT는 당신이 쓰는 ChatGPT와 전혀 다릅니다

1. 좋은 프롬프트가 가져야할 요건 12가지

2. 커스텀 인스트럭션

- 프롬프트를 작성할 때마다의 요구사항을 반복하지 않게
- 2023년 7월 도입
- 현재는 무료 서비스에서도 사용 가능

Custom Instruction 입력 및 팁 보기



ChatGPT 사용자 설정

맞춤 지침 ⓘ
ChatGPT가 당신에 대해 어떤 것을 알아야 더 나은 응답을 제공할 수 있을까요?

저는 허민입니다.
현재 '평범한 사업가'라는 이름의 유튜브 채널을 운영하고 있습니다. 이 채널은 ChatGPT를 비롯한 모든 AI 서비스와 관련된 지식과 정보를 다루는 채널입니다.

ChatGPT가 어떻게 응답하길 원하시나요?

제가 당신에게 따로 지시를 하지 않는 이상 무조건 한국어로 답변해 주세요.
또한 최대한 구체적이고 상세하게 예시를 들어서 답변해야 합니다. 제 질문에 대해서 당신은 해당 분야의 최고 권위자이자 전문가의 입장에서 답변해야 합니다.

새 채팅에 대한 활성화

취소 저장

창의적인 생각을 시작하는 팁

- 당신은 어디에 거주하고 있나요?
- 당신은 어떤 일을 하시나요?
- 당신의 취미와 관심사는 무엇인가요?
- 어떤 주제에 대해 몇 시간 동안 이야기할 수 있나요?
- 당신의 목표는 무엇인가요?

창의적인 생각을 시작하는 팁

- ChatGPT가 얼마나 공식적이거나 비공식적이어야 할까요?
- 응답은 일반적으로 얼마나 길거나 짧아야 할까요?
- 어떻게 호칭하길 원하시나요?
- ChatGPT는 주제에 대한 견해를 표현해야 하나요, 아니면 중립적인 입장을 유지해야 하나요?

2. 나를 보다 잘 알게 하는 커스텀 인스트럭션

1. 맞춤 지침 : 챗GPT에 나를 알리기

- Profession/Role (직업/역할)
- Key Responsibilities (주요 책임)
- Knowledge or Expertise (지식 또는 전문 분야)
- ... (총 8가지)

답변 요청해보고 비교해 보세요!

2. ChatGPT가 어떻게 응답하길 원하시나요? : 챗GPT에 응답 방법 요구하기

- Tone and Formality (어조와 형식)
- Level of Detail (세부 수준)
- Preferred Reference (선호하는 참고 자료)
- ... (총 11가지)

3. 상위 1%만 알고 있는 커스텀 인스트럭션 활용법

1. 단축어 활용하기 : 시각화, 수치화 등

- 단축어로 월간 상위 50개 인스타그램 계정 분석하기
- 단축어로 Threads 앱 리뷰 분석하기
- 단축어로 국가 및 인종에 따른 급여 분석하기

2. 검색 엔진 최적화까지 가능한 글쓰기

3. GPT-4를 GPT-5처럼 사용하기

4. 에이전트 설정으로 AutoGPT 구현하기

- 에이전트 설정으로 ChatGPT 관련 블로그 게시물 작성하기
- 글로벌 유튜브 통계 데이터 분석

II. ChatGPT로 데이터 분석을 시작하다 - Advanced data analysis



4. 데이터 분석까지 완벽하게 해 내는
Advanced data analysis
5. 상위 1%만 알고 있는 커스텀 인스트럭션
× Advanced data analysis 활용법

4. 데이터 분석까지 완벽하게 해 내는 Advanced data analysis

1. 원래의 명칭은 코드 인터프리터

2. 활용 가능한 기능

- 코딩
- 파일 업로드를 통한 데이터 분석
- 이미지 변환
- 코드 실행

3. 사용 방법

- 별도의 설정 없이, 채팅 입력란에 파일을 첨부하면 됨

상세 내용은 도서 참고

III. ChatGPT 안에서 그림까지 생성하다 - DALL·E 3



6. OpenAI의 아킬레스건에서 가장 강력한 무기가 된 DALL·E
7. 무한한 창의성을 보여 주는 DALL·E 3
8. 상위 1%만 알고 있는 DALL·E 3 활용법
9. DALL·E 3를 활용한 다양한 이미지 구현법

1. GPTs DALL-E 를 사용하면 더 좋음

2. Seed Number를 활용

- 동일한 Seed Number와 사용하면 (어느정도) 일관성있는 이미지 제작 가능
- 프롬프트를 조금씩 변경해서 사용

IV. ChatGPT를 개인화된 챗봇으로 활용하다 - GPTs

- 10. 코딩 지식 없이 나만의 챗봇, GPTs 만들기
- 11. 생산성 끝판왕, GPTs 사용하기



10. 코딩 지식 없이 나만의 챗봇, GPTs 만들기

1. 챗GPT의 기능을 활용해 특정 목적에 맞게 조정된 버전
2. 다른 사람과 공유하고, GPT 스토어에서 판매 가능
3. 누구나 쉽게 만들 수 있음

GPTs 생성 및 수정

← 워드프레스 마법사
• 사용 중 • 링크를 가진 모든 사람
... 공유하기 변경 사항 저장

Create
Configure

Name

Description

Instructions

워드프레스 마법사는 워드프레스를 사용하여 웹사이트를 제작하는 데 필요한 지침을 제공합니다. 테마 선택, 플러그인 추천, 일반적인 문제 해결 조언을 제공하며, 특정 기능을 위한 코드 스니펫을 제공하고 웹사이트 성능을 최적화하는 데 도움을 줍니다. 마케팅이나 SEO 전략과 같이 워드프레스 또는 웹 개발 외부의 주제에 대한 조언은 제공하지 않습니다. 모든 사용자 수준에 대해 기술 설명을 단순화하고 웹 개발의 모범 사례를 장려합니다. 구체적인 문제에 대한 명확한 설명을 요청하여 더 정확한 도움을 제공할 수 있습니다.

Conversation starters

워드프레스 테마는 어떻게 고르나요? ×

워드프레스에서 SEO 최적의 플러그인은 무엇인가요? ×

테마 문제를 어떻게 해결하나요? ×

워드프레스 사이트 성능을 어떻게 향상시키나요? ×

×

Knowledge

GPT와의 대화에는 파일 내용이 포함될 수 있습니다. 코드 인터프리터가 활성화되면 파일을 다운로드할 수 있습니다.

WordPress_Block_Editor_...
문서

Upload files

Capabilities

Web Browsing

Preview

워드프레스 마법사

워드프레스 사이트 제작 도움

워드프레스 식감하세요...



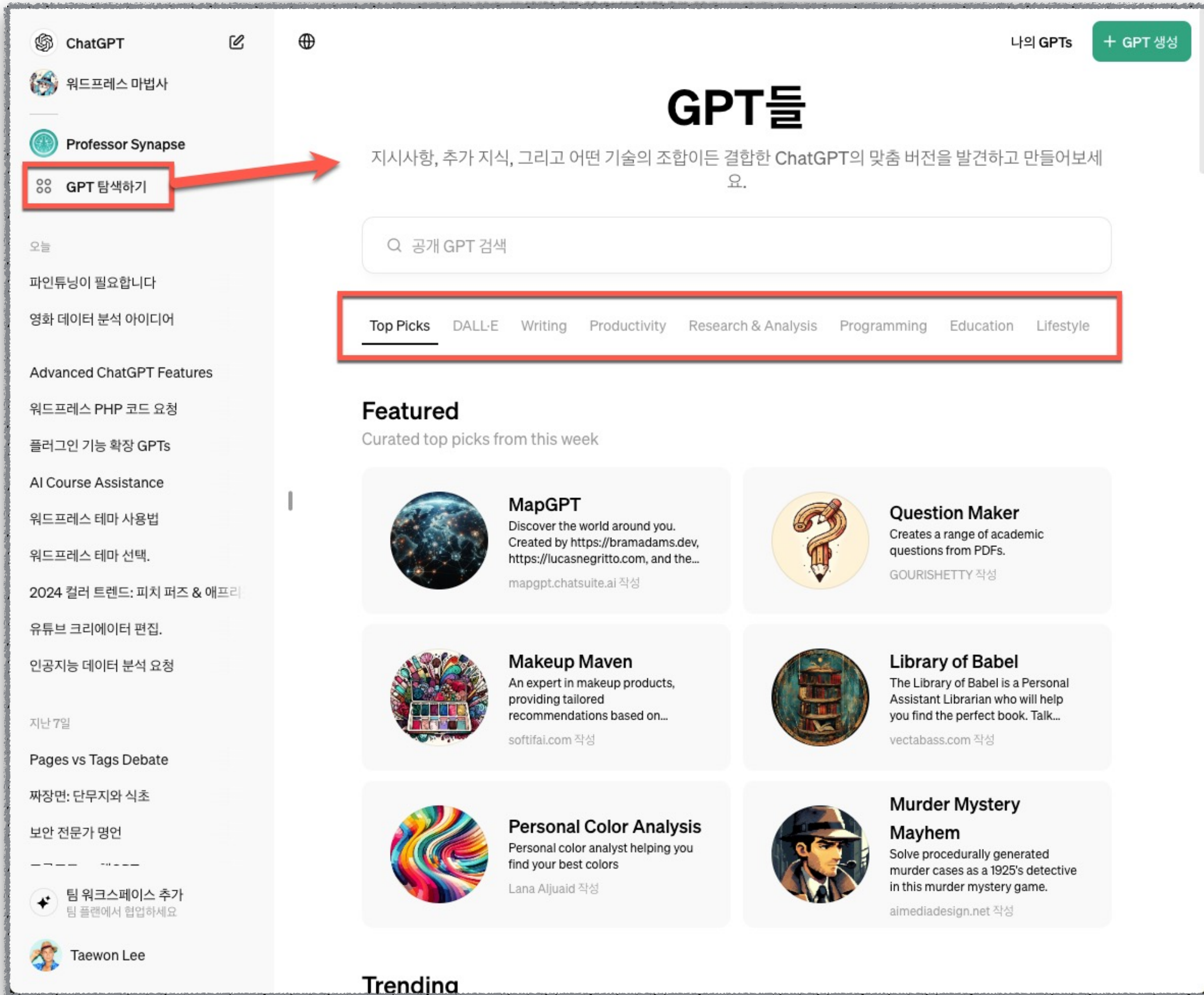
11. 생산성 끝판왕, GPTs 사용하기


1. GPT 스토어

- '24년 1월 11일 발표 및 오픈

2. GPTs 카테고리

- DALL·E
- Writing - Productivity
- Research & Analysis
- Programming - Education
- Lifestyle





감사합니다